



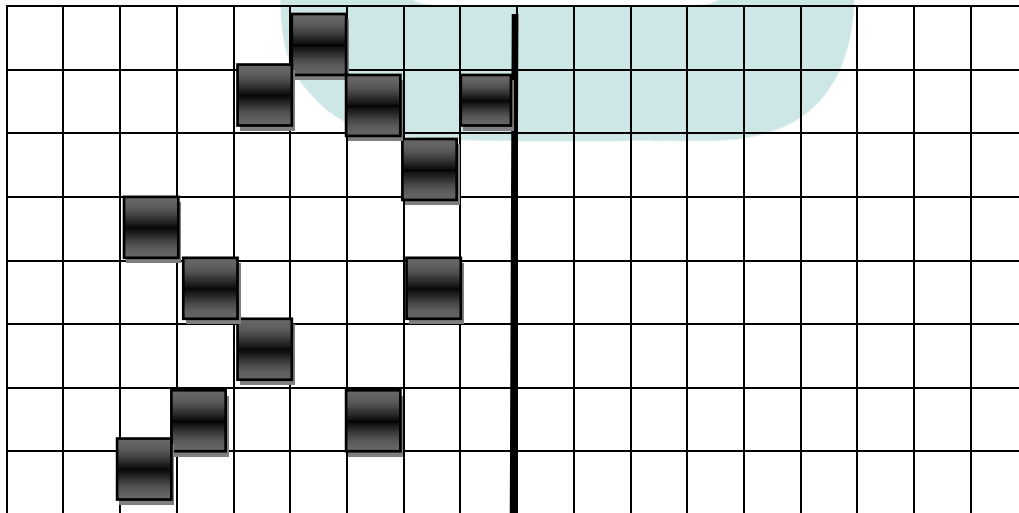


در هر قسمت عبارت تفریق را بنویس. (اولیا گرامی هر شب نمونه تمرینات کار برگها در دفتر مشق روزانه کار شود)



نیمه ی سمت راست را مثل نیمه ی سمت چپ رنگ کن.



برای هر شکل اول سه تا اضافه کن و چوب خط آنرا بکش بعد عدد مربوط به آنرا بنویس.



.....

.....



.....

.....

